

1 Minute UrinCheck

FRÜHERKENNUNG HARNWEGSINFEKTION & DIABETES – INKL. PH-TEST

Teste in **nur 1 Minute** auf **10 Parameter** bequem von zu Hause aus - mit **99% Genauigkeit**.

99%
ZUVERLÄSSIG

10 Parameter UrinCheck

Allgemeines

Die Untersuchung des Harns bei Kleintieren (*Hund, Katze, Kaninchen, Meerschweinchen etc.*) kann Hinweise auf Störungen und Erkrankungen der harnproduzierenden und harnableitenden Wege geben. Die Untersuchung des Spontanharns reicht oft schon aus, um eine orientierende Diagnose zu stellen.

Gebrauchsanleitung

Teststreifen ca. 1 Sekunde in den frischen Harn eintauchen. Seitliche Kante am Gefäßrand abstreifen oder auf Papier kurz abtupfen, um überschüssigen Harn zu entfernen. Reaktionsfarbe nach 30–60 Sekunden (*Leukozytenfeld nach 60–120 Sekunden*) mit der Farbskala vergleichen. Die günstigste Ablesezeit ist nach 30 Sekunden (*Leukozyten nach 90 Sekunden*) gegeben. Farbveränderungen, die nach mehr als 2 Minuten auftreten, sind ohne Bedeutung. Der Harn sollte bis zur Untersuchung nicht länger als 2 Stunden gestanden haben.



Morgen-Urin in sauberem Behälter sammeln.



Teststreifen 1 Sekunde eintauchen
und 60 sek. warten.



Ergebnis an mitgelieferte
Tabelle ablesen



Ergebnis = positiv / nicht eindeutig
Foto machen und im Chat melden

Urin richtig sammeln

Um den morgendlichen Urin leicht aufzufangen eignet sich z.B. eine saubere Schöpfkelle oder eine saubere Tupperdose.

Hinweise

Grundsätzlich können Teststreifenergebnisse erst im Zusammenhang mit anderen ärztlichen Befunden eine definitive Diagnose und eine spezielle Therapie ermöglichen.

Zur Harnsammlung nur gut gespülte, saubere Gefäße verwenden. Stets nur die notwendige Anzahl an Teststreifen entnehmen. Packung nach der Entnahme sofort wieder fest verschließen. Reaktionszonen nicht berühren! Teststreifen vor Sonnenlicht und Feuchtigkeit schützen. Dose kühl und trocken aufbewahren (*Lagertemperatur 4–30 °C*). Bei sachgemäßer Lagerung sind die Teststreifen bis zum aufgedruckten Verfallsdatum haltbar.

Auswertung

Lege den benutzten Teststreifen direkt neben die Farbskala und mache ein gut beleuchtetes Foto davon. Scanne den QR-Code unten und sende das Bild im Chat, damit sich einer unserer Tierärzte zeitnah bei dir melden kann.



Entsorgung

Bitte entsorge die benutzten Teststreifen unter Beachtung der geltenden Sicherheits- und Entsorgungsvorschriften.

AUSWERTUNG / ANALYSIS

LOT 2025072201

Parameter	Unit	Normal Range	Abnormal Range
Leukocytes	120s	Neg.	Trace \pm , Small $++$, Moderate $+++$
Nitrite	60s	Neg.	Trace \pm , Small $++$, Moderate $+++$
Urobilinogen	60s	3.2	6.0, 6.5, 7.0, 7.5, 8.0, 8.5
Protein	60s	Neg.	Trace \pm , Small $++$, Moderate $+++$
pH	60s	5.0	6.0, 6.5, 7.0, 7.5, 8.0, 8.5
Blood	60s	Neg.	Trace \pm , Small $++$, Moderate $+++$
Specific Gravity	45s	1.000	1.010, 1.020, 1.030, 1.040, 1.050, 1.060, 1.070
Ketone	40s	Neg.	Trace \pm , Small $++$, Moderate $+++$
Bilirubin	30s	Neg.	Trace \pm , Small $++$, Moderate $+++$
Glucose	30s	Neg.	Trace \pm , Small $++$, Moderate $+++$

UTBZ

Dr
SAM

First check. Then act.



1 Minute UrineCheck

EARLY DETECTION OF UTI & DIABETES
– INCL. PH TESTING

Easily test **10 parameters** in just **one minute** at home with a **99% accuracy** rate.

Test urinaire en 1 minute
Testez facilement 10 paramètres avec un taux de précision de 99% de chez vous en seulement une minute.

Test de orina de 1 minuto
Compruebe fácilmente 10 parámetros con una tasa de precisión del 99%, desde casa y en solo un minuto.

Test delle urine di 1 minuto
Controlla facilmente 10 parametri con un tasso di accuratezza del 99%, da casa e in un solo minuto.

10 parameter UrineCheck

General Information

The examination of urine in small animals (*dogs, cats, rabbits, guinea pigs, etc.*) can provide indications of disorders and diseases of the urine-producing and urine-excreting pathways (Urinary Tract Infections, Diabetes...). Often, the examination of spontaneous urine is sufficient to make a preliminary diagnosis.

Instructions for Use

Dip the test strip into the fresh urine for about 1 second. Wipe the side edge against the rim of the container or dab briefly on paper to remove excess urine. Compare the reaction color after 30-60 seconds (*leukocyte field after 60-120 seconds*) with the color scale. The most favorable reading time is after 30 seconds (*leukocytes after 90 seconds*). Color changes that occur after more than 2 minutes are irrelevant. The urine should not have been standing for more than 2 hours before testing.



1 Collect morning urine in a clean container



2 Immerse the test strip for 1 second and wait 60 seconds.



3 Check the result with the table provided



4 Result = positive / inconclusive. Take a photo and report it in the chat.

How to properly collect urine

To easily collect the morning urine use a clean scoop or a clean Tupperware container.

Notes

In general, individual test strip results can only enable a definitive diagnosis and specific therapy in conjunction with other medical findings.

The effect of medications or their metabolites on the test is not known in all cases.

Use only well-rinsed, clean containers for urine collection. Only the necessary number of test strips and close the package immediately after. Do not touch the reaction zones! Protect the test strips from sunlight and moisture. Store the container in a cool, dry place (4-30 °C). With proper storage, the test strips are usable until the printed expiration date.

Analysis

Place the used test strip directly next to the color scale and take a well-lit photo.

Scan the QR code below and send the image in the chat so one of our veterinarians can get back to you promptly.

Disposal

Dispose of the used test strips in accordance with applicable safety regulations.



All instructions on [drsam.de/manuals](https://www.drsam.de/manuals)








Dr SAM
www.drsam.de



www.drsam.de

DU HAST EINE TIERMEDIZINISCHE FRAGE ?

-  **Sofortige Hilfe** - ohne Termin
-  **24/7 Chat Zugang**, 365 Tage pro Jahr
-  **Per Chat. Per Telefon. Per Videogespräch.**
-  **Weniger Stress** für dein Tier



Melde dich bei uns!

*Im Chat beantworten wir deine Fragen.
Einfach QR Code scannen.*